




GEZONDE KAS
 X GESUNDES GEWÄCHSHAUS X



DASHBOARD

Alle binnen het Gezonde Kas systeem gegenereerde data en adviezen komen samen in het dashboard: een SCOT databank voor dataopslag, data-uitwisseling en alarmering. Het dashboard toont meldingen voor de teler in "stoplicht codering".



GEZONDE KAS
 X GESUNDES GEWÄCHSHAUS X

English GB

HOME

NOTIFICATIONS

DATA

UPLOAD








CHARTS

CONTACT

MOST RECENT VALUES

01/09/2014 06:15 next: 50sec

name

00 Zentr 10000 Außentemperatur - oC		10
00 Zentr 40000 Außenhelligkeit - klx		0
00 Zentr 40001 Lichtsumme/- Vortag - klxh		143.4
00 Zentr 90000 Windgeschwindigkeit/Richtung - m/s		1.2
00 Zentr 90000 Windgeschwindigkeit/Richtung - N		6
00 Zentr 90050 Niederschlag/Schnee - nein		0
00 Zentr 90050 Niederschlag/Schnee - nein		0

NOTIFICATIONS

Start trigger was reached in 2 containers

2014-08-31T16:09:53 - AEP
greenhouse whitefly detected in Himstedt
 Threshold was reached in 1 containers

2014-08-31T16:09:52 - AEP
greenhouse whitefly detected in Himstedt
 Start trigger was reached in 1 containers

2014-08-31T07:00:00 - Product 15
Straelen HS58: Botrytis risk is low
 Botrytis Webservice computed a low infection risk

Een typisch beeld van hoe het dashboard er op een bepaald moment uit kan zien. Data en meldingen kunnen ook worden weergegeven op een plattegrond (lokatieregistratie) of bijvoorbeeld in grafieken.



CONTACT
Dr. Carolien Zijlstra
 Wageningen UR
 Postbus 69
 6700AB Wageningen
 T 0317480635
 E carolien.zijlstra@wur.nl
 I www.gezondekas.eu

